

産業廃棄物処理計画実施状況報告書

令和 6 年 6 月 28 日

京都市長 殿

提出者

住所 京都市中京区烏丸二条上ル蒔絵屋町280

氏名 住友不動産株式会社 新築そっくりさん事業本部

戸建関西事業所 京都エリア 白石 力也

（法人にあつては、名称及び代表者の氏名）

電話番号 050-3112-6702

廃棄物の処理及び清掃に関する法律第12条第10項の規定に基づき、令和5年度の産業廃棄物処理計画の実施状況を報告します。

事業場の名称	住友不動産(株)新築そっくりさん事業本部戸建関西事業所 京都エリア
事業場の所在地	京都市中京区蒔絵屋町280 7階
事業の種類	総合建設業
産業廃棄物処理計画における計画期間	令和 5 年 4 月 1 日 から 令和 6 年 3 月 31 日

産業廃棄物処理計画における目標値

項目	目標値	項目	目標値
排出量	1160 t	全処理委託料	1160 t
自ら再生利用を行う産業廃棄物の量	0 t	優良認定処理業者への処理委託量	1160 t
自ら熱回収を行う産業廃棄物の量	0 t	再生利用業者への処理委託量	915 t
自ら中間処理により減量する産業廃棄物の量	0 t	認定熱回収業者への処理委託量	87.5 t
自ら埋立処分又は海洋投入処分を行う産業廃棄物の量	0 t	認定熱回収業者以外の熱回収を行う業者への処理委託量	0 t

※事務処理欄

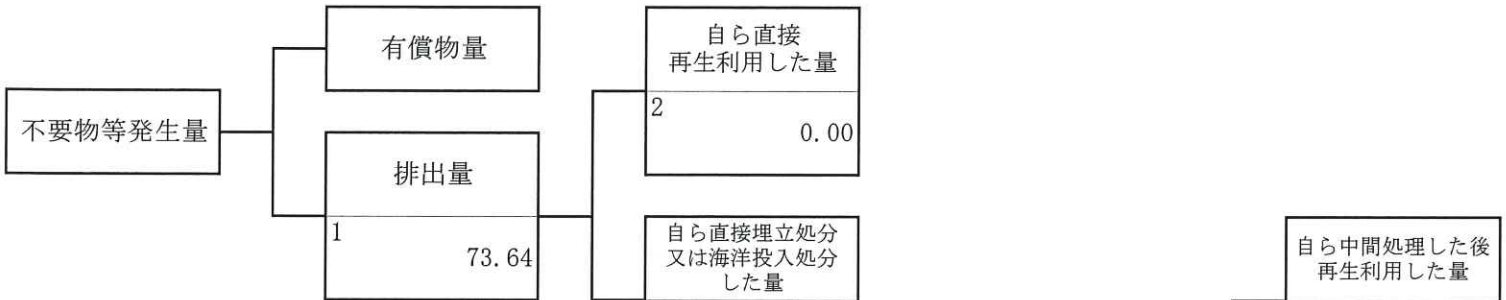
産業廃棄物処理計画実施状況報告書 別紙

氏名又は法人名	報告担当者所属部署	担当者氏名	電話番号
住友不動産株式会社	新築そっくりさん事業本部 戸建関西事業所 京都エリア	白石力也	050-3112-6702

産業廃棄物の種類	排出量	自ら処理した廃棄物に関する事項									委託処理した廃棄物に関する事項					
		中間処理を含まない			中間処理を含む						自ら処理した後の処理委託量					
		自ら再生利用を行った量	自ら埋立又は海洋投入した量	自ら中間処理を行った量	うち熱回収を行った量	中間処理後の残存量	自ら中間処理により減量した量 (自動計算)	中間処理後物の再生利用量	中間処理後物のうち埋立又は海洋投入量	(委託先の区分ごとの処理委託量)						
										全処理委託量 (自動計算)	うち優良認定業者への委託量	再生利用業者	認定熱回収業者	認定業者以外の熱回収業者	その他の中間処理業者	埋立処分業者
1	2	3	4	5	6	7	8	9	10	11	12	13	14	15	16	
1 廃プラスチック類	73.64t	0.00t	0.00t	0.00t	0.00t	0.00t	0.00t	0.00t	0.00t	73.64t	73.64t	34.83t	34.81t	0.00t	0.00t	4.00t
2 紙くず	34.67t	0.00t	0.00t	0.00t	0.00t	0.00t	0.00t	0.00t	0.00t	34.67t	34.67t	34.67t	0.00t	0.00t	0.00t	0.00t
3 木くず	495.08t	0.00t	0.00t	0.00t	0.00t	0.00t	0.00t	0.00t	0.00t	495.08t	495.08t	495.08t	0.00t	0.00t	0.00t	0.00t
4 繊維くず	10.15t	0.00t	0.00t	0.00t	0.00t	0.00t	0.00t	0.00t	0.00t	10.15t	10.15t	5.15t	5.00t	0.00t	0.00t	0.00t
5 金属くず	23.73t	0.00t	0.00t	0.00t	0.00t	0.00t	0.00t	0.00t	0.00t	23.73t	23.73t	23.73t	0.00t	0.00t	0.00t	0.00t
6 ガラスくず等	144.08t	0.00t	0.00t	0.00t	0.00t	0.00t	0.00t	0.00t	0.00t	144.08t	144.08t	41.48t	0.00t	0.00t	0.00t	102.60t
7 がれき類	88.32t	0.00t	0.00t	0.00t	0.00t	0.00t	0.00t	0.00t	0.00t	88.32t	88.32t	68.57t	0.00t	0.00t	0.00t	19.75t
8 安定型混合廃棄物	27.46t	0.00t	0.00t	0.00t	0.00t	0.00t	0.00t	0.00t	0.00t	27.46t	27.46t	0.00t	0.00t	0.00t	0.00t	27.46t
9 管理型混合廃棄物	48.67t	0.00t	0.00t	0.00t	0.00t	0.00t	0.00t	0.00t	0.00t	48.67t	48.67t	27.00t	5.40t	0.00t	0.00t	16.27t
10 廃電機器類	7.70t	0.00t	0.00t	0.00t	0.00t	0.00t	0.00t	0.00t	0.00t	7.70t	7.70t	0.00t	0.00t	0.00t	0.00t	7.70t
11 石綿含有廃棄物	71.15t	0.00t	0.00t	0.00t	0.00t	0.00t	0.00t	0.00t	0.00t	71.15t	71.15t	0.00t	0.00t	0.00t	0.00t	71.15t
12																
13																
14																
15																
合計	1,024.65t	0.00t	0.00t	0.00t	0.00t	0.00t	0.00t	0.00t	0.00t	1,024.65t	1,024.65t	730.51t	45.21t	0.00t	0.00t	248.93t

計画の実施状況

( 産業廃棄物の種類： 廃プラスチック類 )

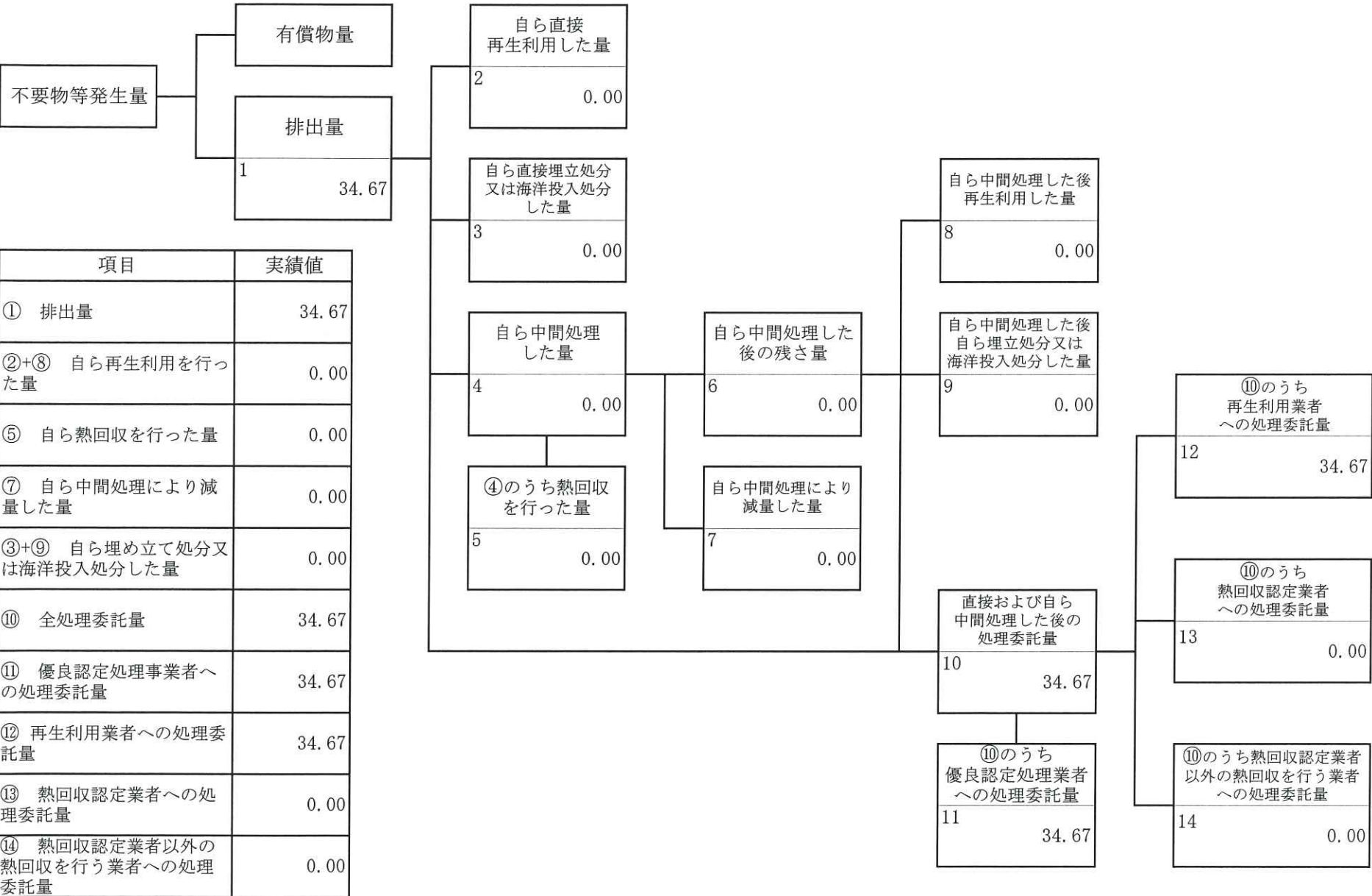


項目	実績値
① 排出量	73.64
②+⑧ 自ら再生利用を行った量	0.00
⑤ 自ら熱回収を行った量	0.00
⑦ 自ら中間処理により減量した量	0.00
③+⑨ 自ら埋め立て処分又は海洋投入処分した量	0.00
⑩ 全処理委託量	73.64
⑪ 優良認定処理事業者への処理委託量	73.64
⑫ 再生利用業者への処理委託量	34.83
⑬ 熱回収認定業者への処理委託量	34.81
⑭ 熱回収認定業者以外の熱回収を行う業者への処理委託量	0.00



計画の実施状況

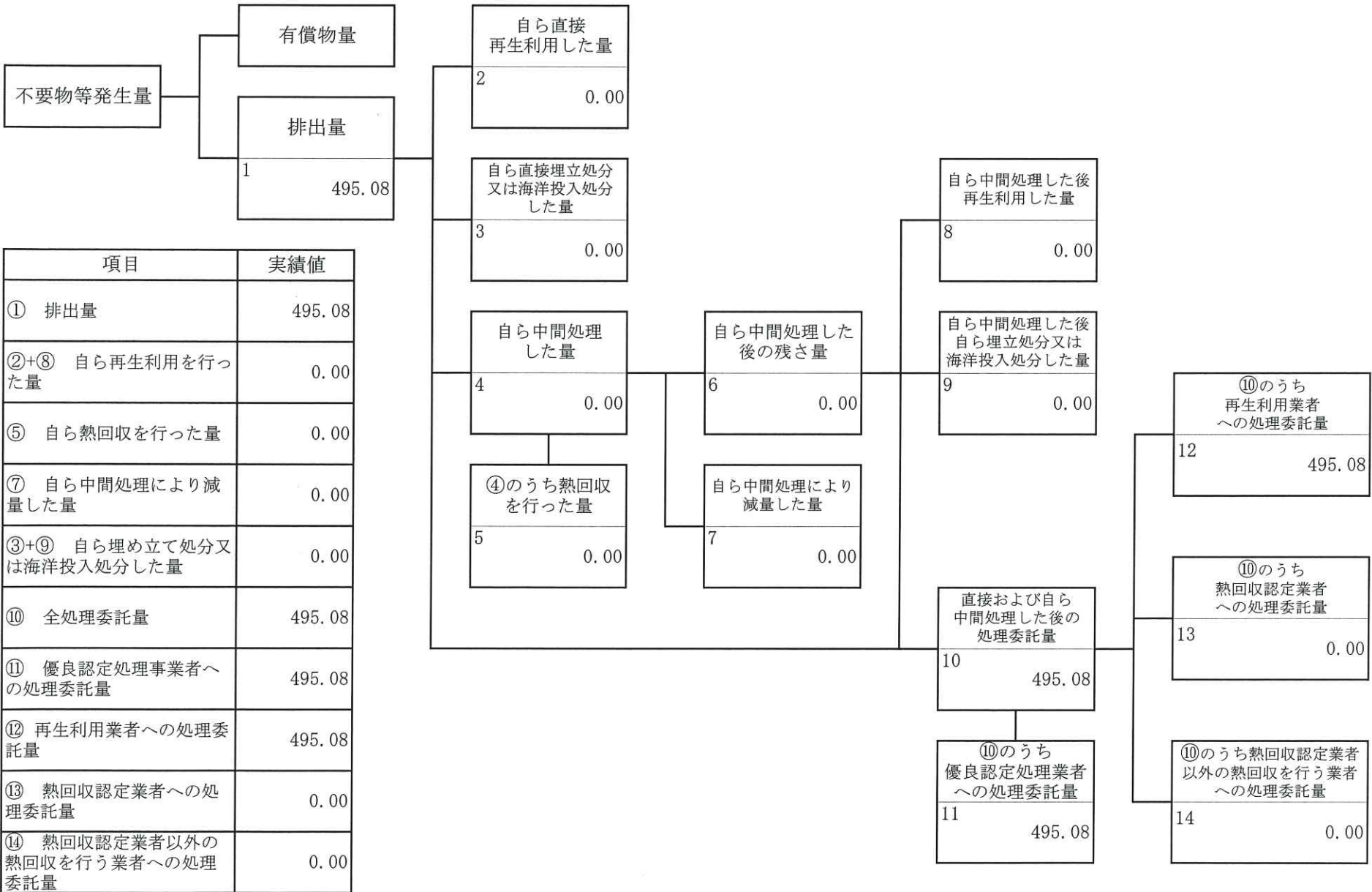
( 産業廃棄物の種類： 紙くず )



項目	実績値
① 排出量	34.67
②+⑧ 自ら再生利用を行った量	0.00
⑤ 自ら熱回収を行った量	0.00
⑦ 自ら中間処理により減量した量	0.00
③+⑨ 自ら埋め立て処分又は海洋投入処分した量	0.00
⑩ 全処理委託量	34.67
⑪ 優良認定処理事業者への処理委託量	34.67
⑫ 再生利用業者への処理委託量	34.67
⑬ 熱回収認定業者への処理委託量	0.00
⑭ 熱回収認定業者以外の熱回収を行う業者への処理委託量	0.00

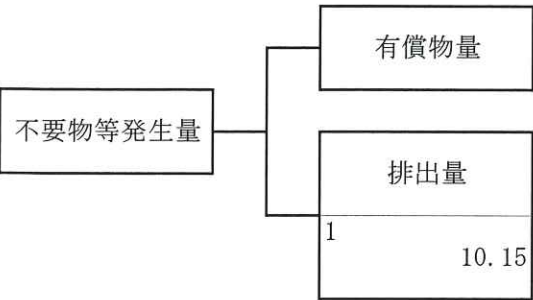
計画の実施状況

( 産業廃棄物の種類： 木くず )

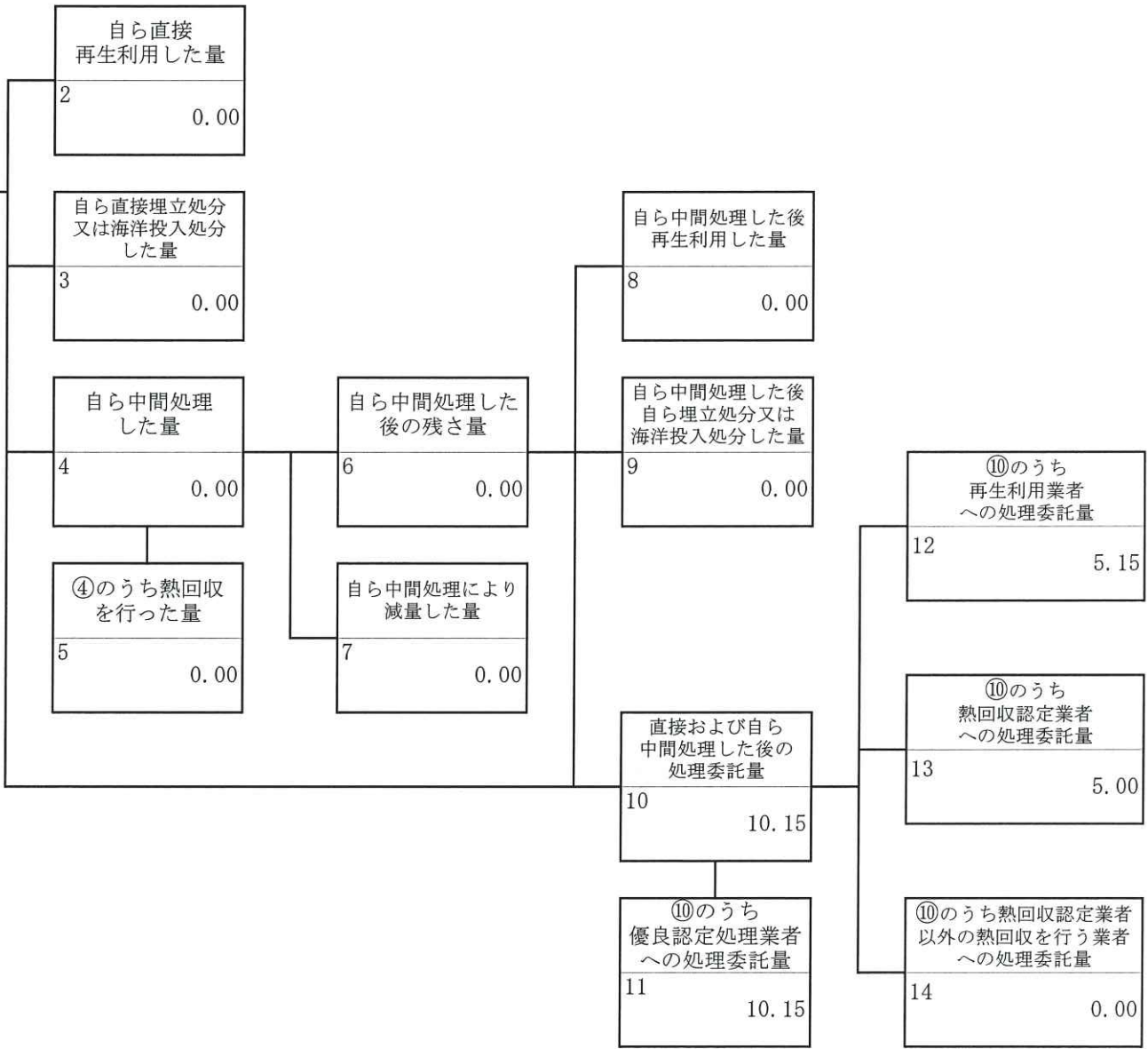


計画の実施状況

( 産業廃棄物の種類： 繊維くず )

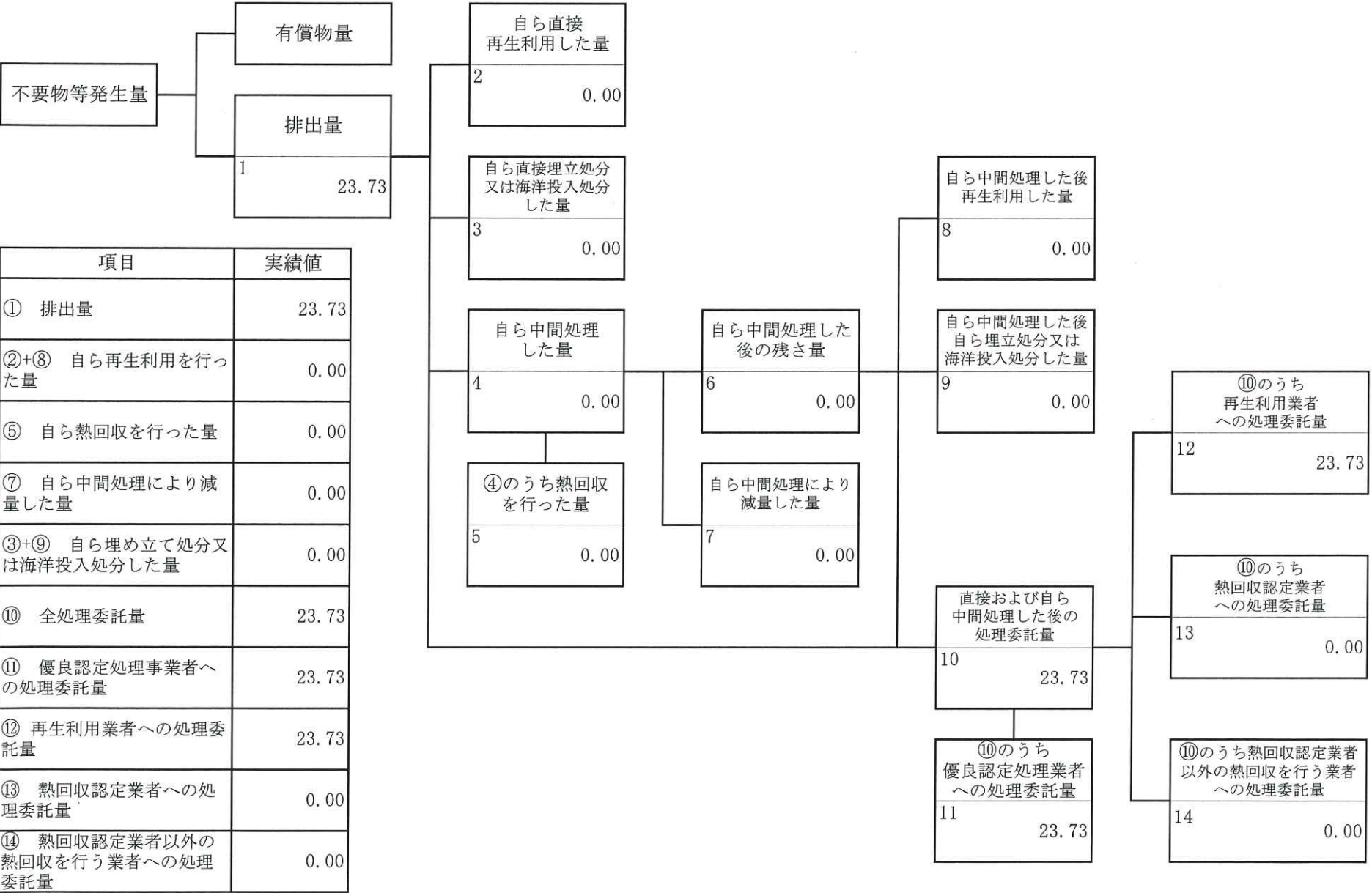


項目	実績値
① 排出量	10.15
②+⑧ 自ら再生利用を行った量	0.00
⑤ 自ら熱回収を行った量	0.00
⑦ 自ら中間処理により減量した量	0.00
③+⑨ 自ら埋め立て処分又は海洋投入処分した量	0.00
⑩ 全処理委託量	10.15
⑪ 優良認定処理事業者への処理委託量	10.15
⑫ 再生利用業者への処理委託量	5.15
⑬ 熱回収認定業者への処理委託量	5.00
⑭ 熱回収認定業者以外の熱回収を行う業者への処理委託量	0.00



計画の実施状況

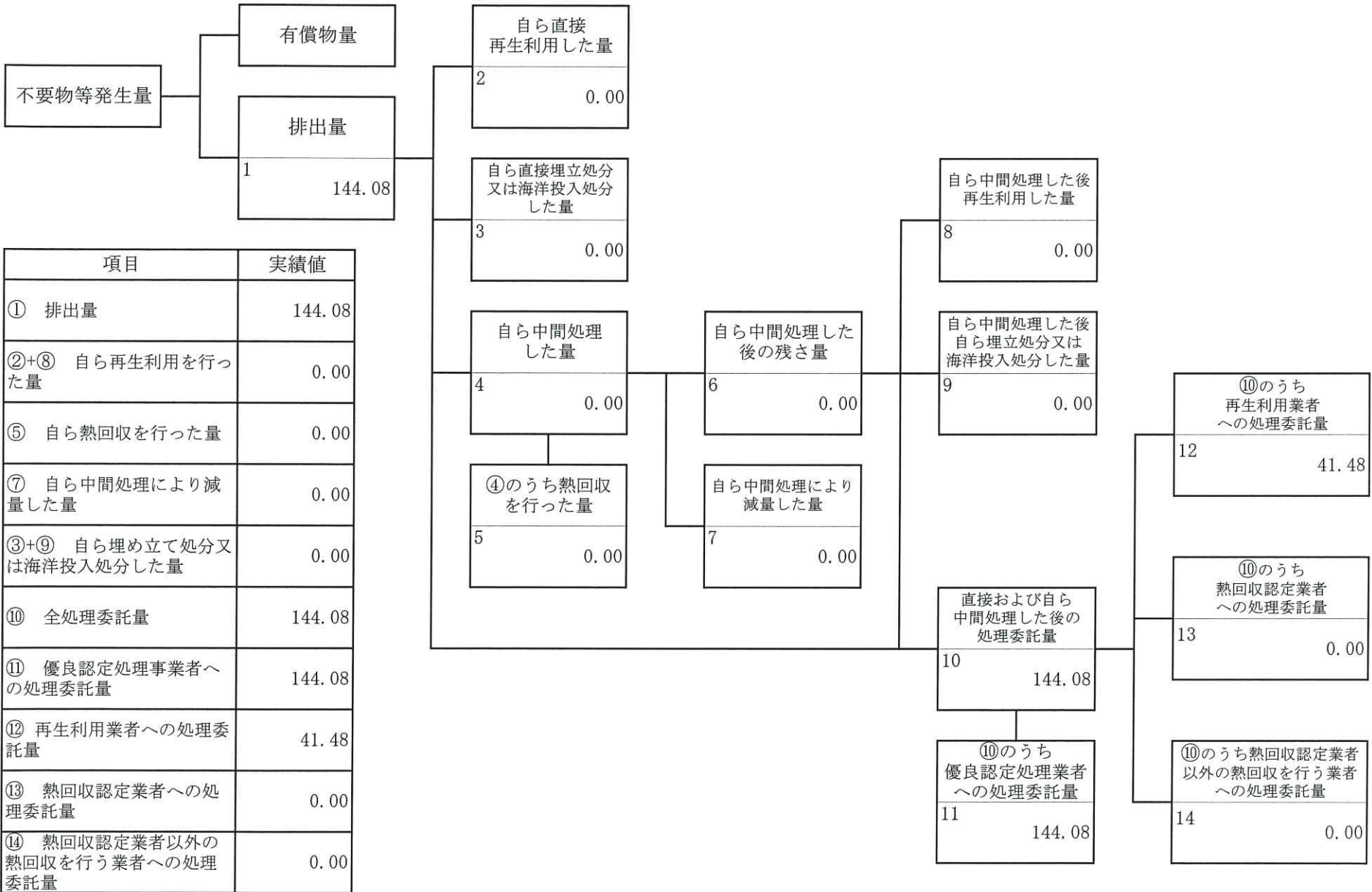
( 産業廃棄物の種類： 金属くず )



項目	実績値
① 排出量	23.73
②+⑧ 自ら再生利用を行った量	0.00
⑤ 自ら熱回収を行った量	0.00
⑦ 自ら中間処理により減量した量	0.00
③+⑨ 自ら埋め立て処分又は海洋投入処分した量	0.00
⑩ 全処理委託量	23.73
⑪ 優良認定処理事業者への処理委託量	23.73
⑫ 再生利用業者への処理委託量	23.73
⑬ 熱回収認定業者への処理委託量	0.00
⑭ 熱回収認定業者以外の熱回収を行う業者への処理委託量	0.00

計画の実施状況

( 産業廃棄物の種類： ガラスくず等 )

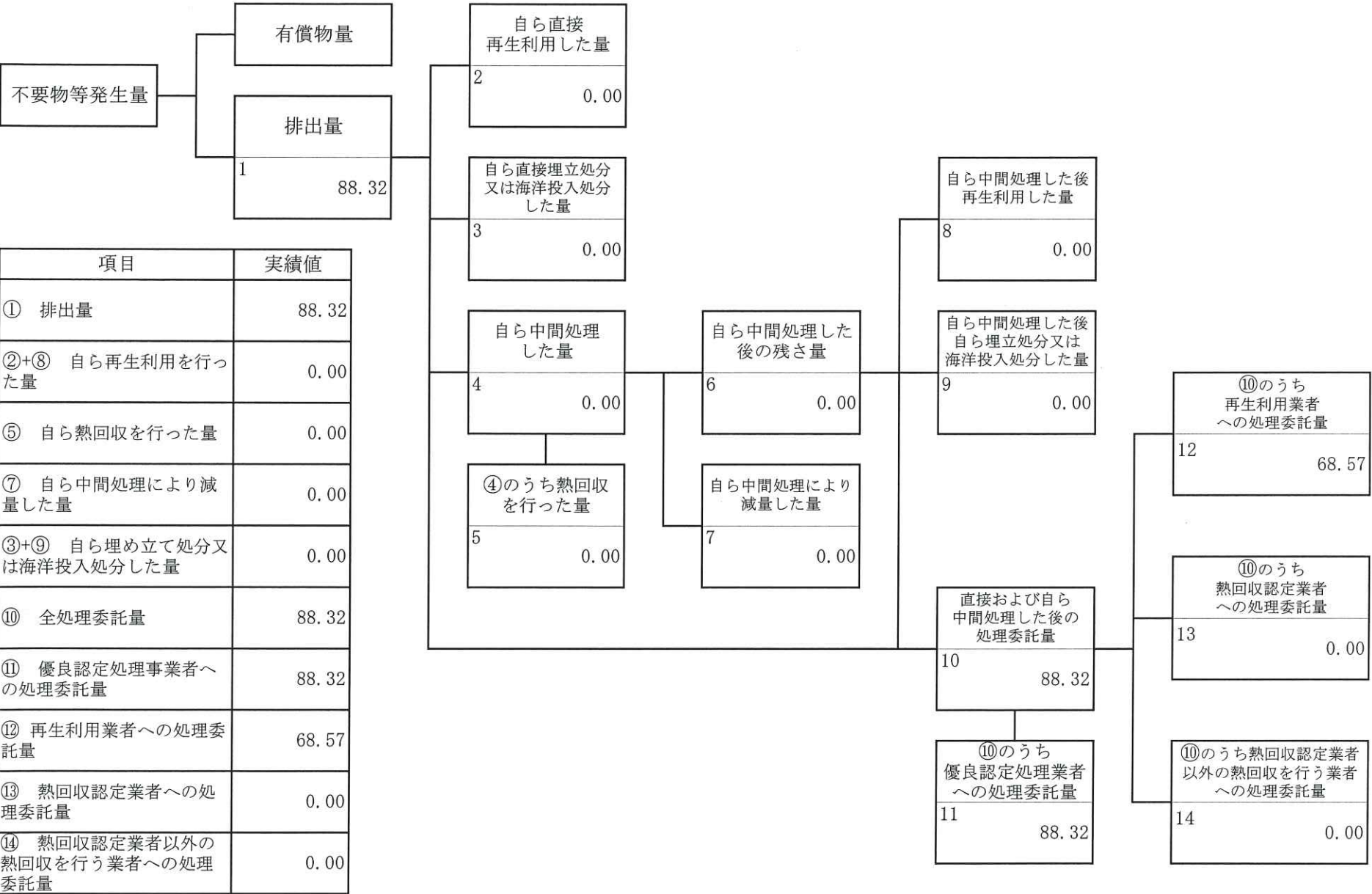


項目	実績値
① 排出量	144.08
②+⑧ 自ら再生利用を行った量	0.00
⑤ 自ら熱回収を行った量	0.00
⑦ 自ら中間処理により減量した量	0.00
③+⑨ 自ら埋め立て処分又は海洋投入処分した量	0.00
⑩ 全処理委託量	144.08
⑪ 優良認定処理事業者への処理委託量	144.08
⑫ 再生利用業者への処理委託量	41.48
⑬ 熱回収認定業者への処理委託量	0.00
⑭ 熱回収認定業者以外の熱回収を行う業者への処理委託量	0.00



計画の実施状況

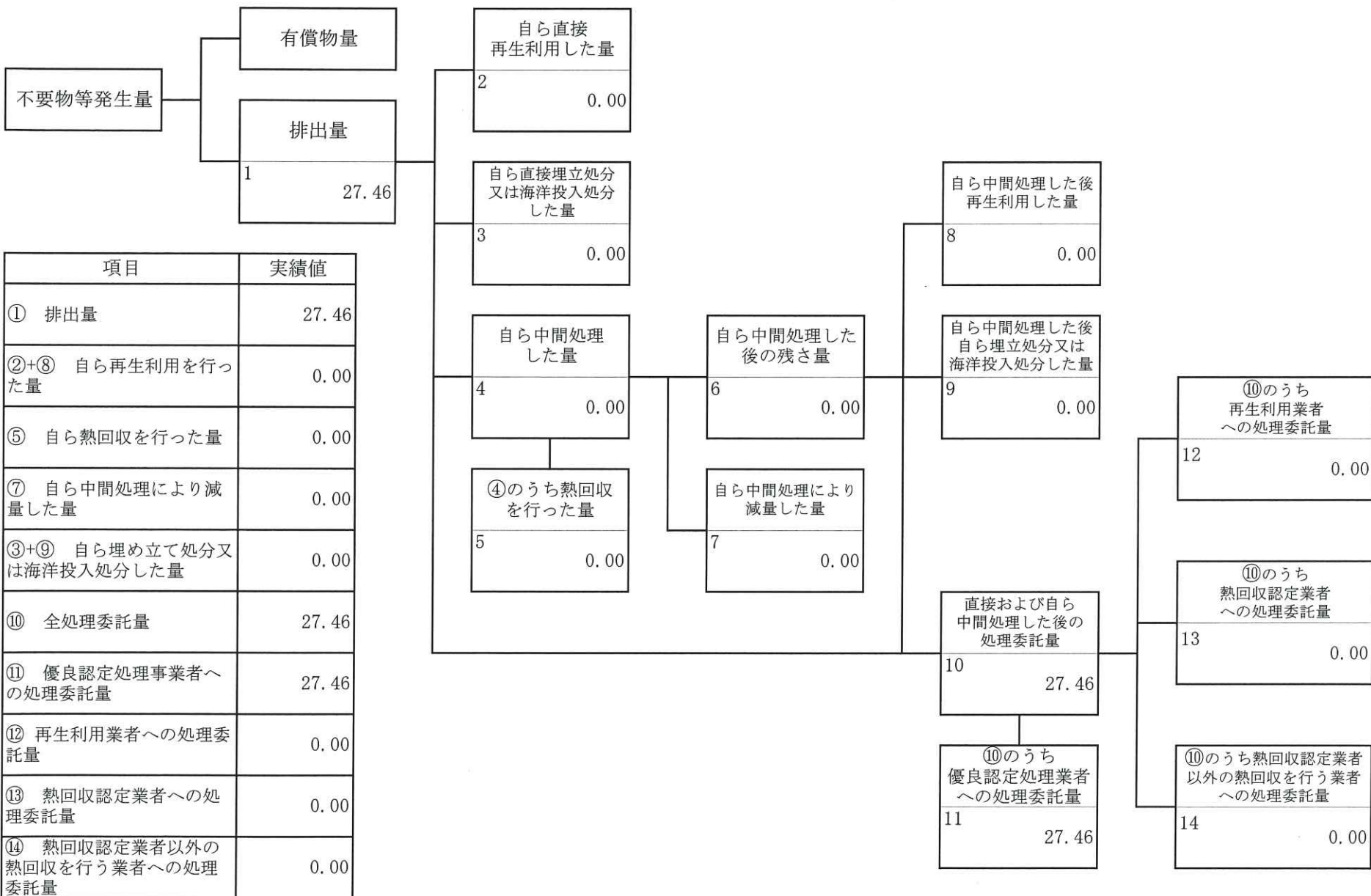
( 産業廃棄物の種類： がれき類 )



項目	実績値
① 排出量	88.32
②+⑧ 自ら再生利用を行った量	0.00
⑤ 自ら熱回収を行った量	0.00
⑦ 自ら中間処理により減量した量	0.00
③+⑨ 自ら埋め立て処分又は海洋投入処分した量	0.00
⑩ 全処理委託量	88.32
⑪ 優良認定処理事業者への処理委託量	88.32
⑫ 再生利用業者への処理委託量	68.57
⑬ 熱回収認定業者への処理委託量	0.00
⑭ 熱回収認定業者以外の熱回収を行う業者への処理委託量	0.00

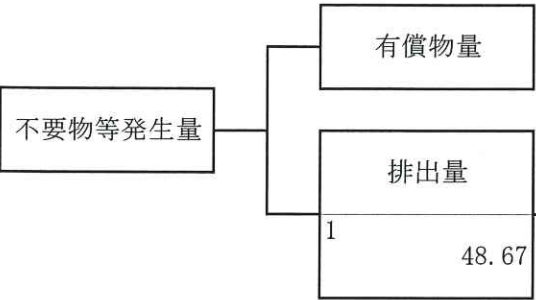
計画の実施状況

( 産業廃棄物の種類： 安定型混合廃棄物 )

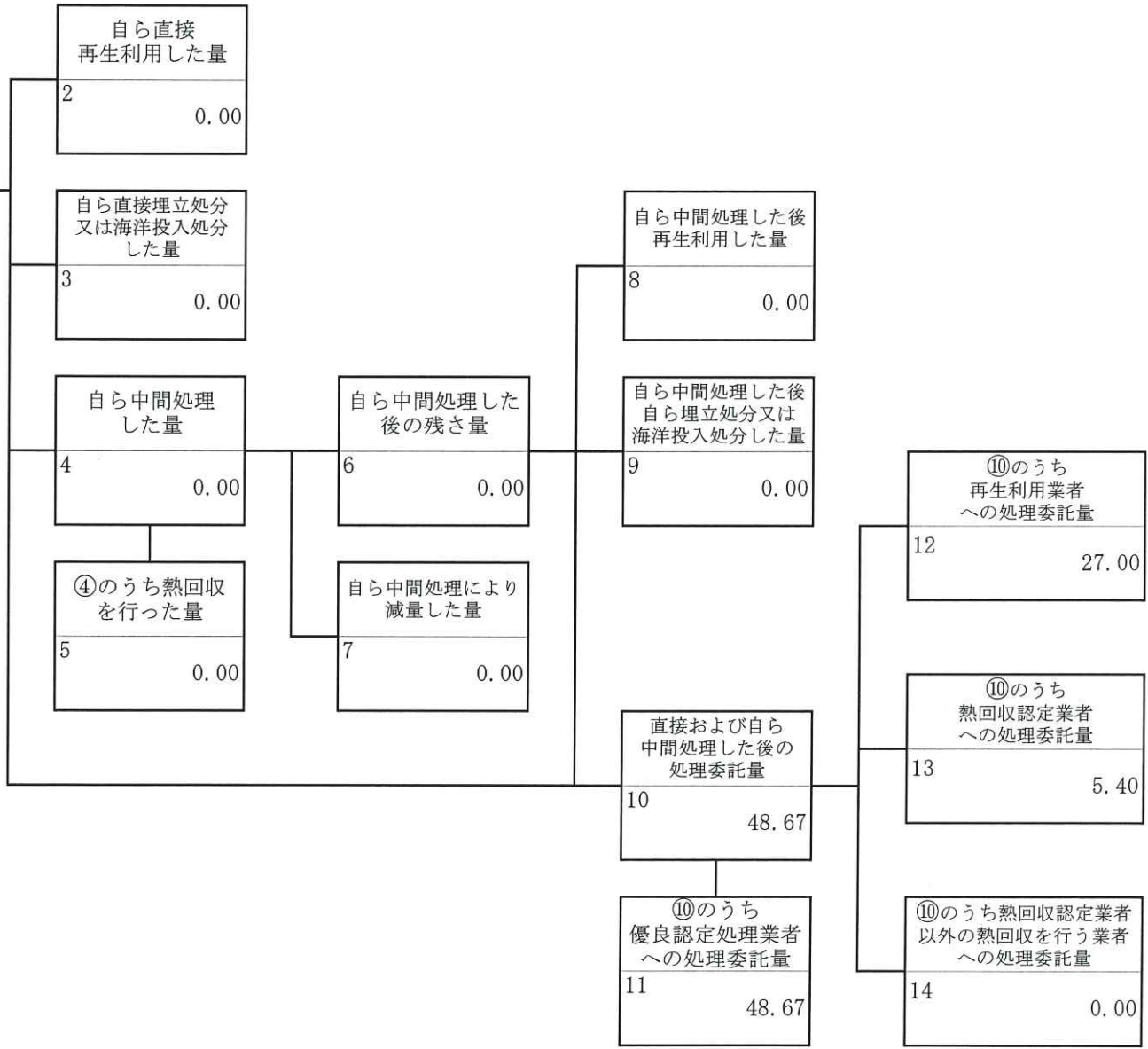


計画の実施状況

( 産業廃棄物の種類： 管理型混合廃棄物 )

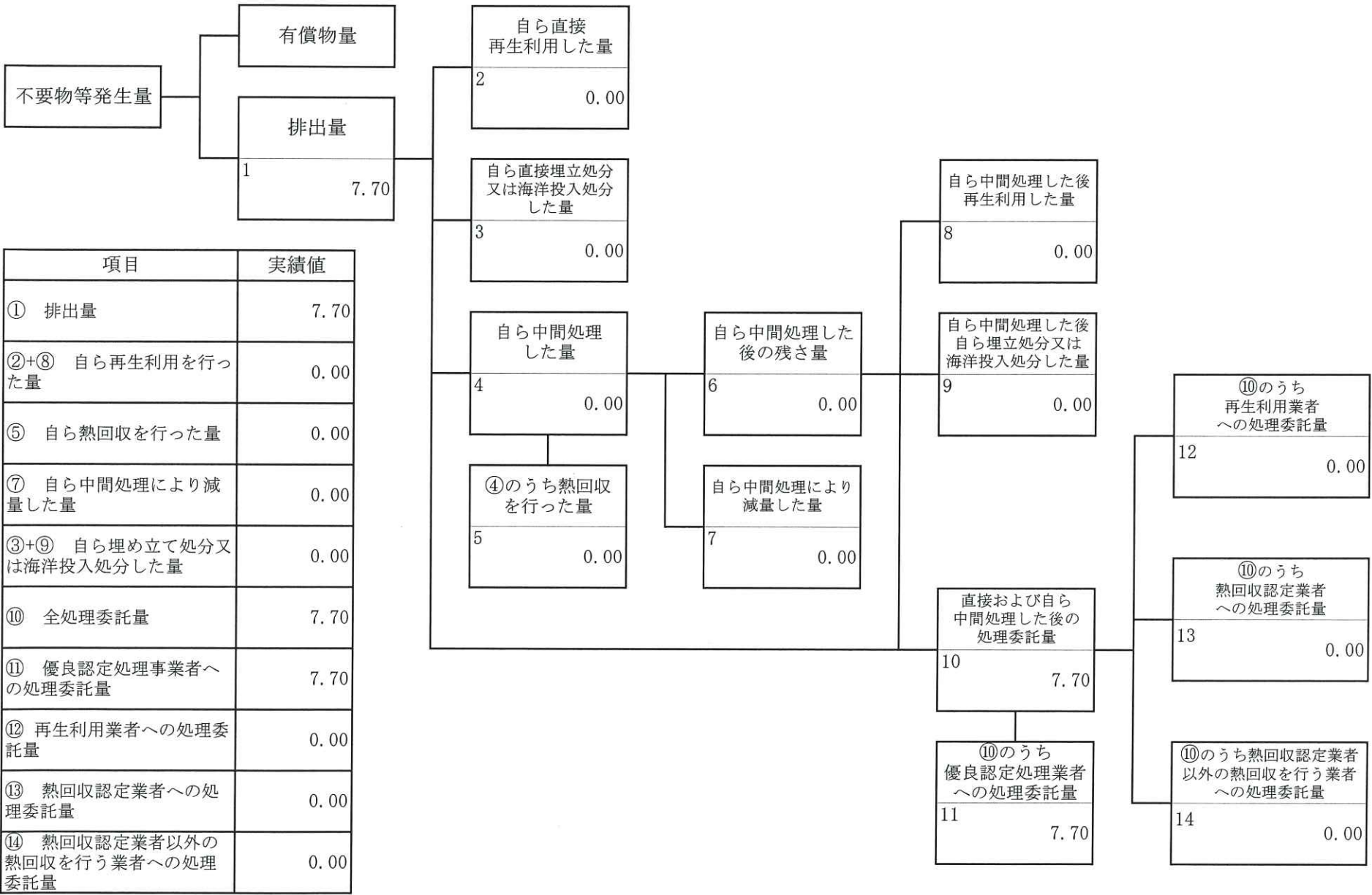


項目	実績値
① 排出量	48.67
②+⑧ 自ら再生利用を行った量	0.00
⑤ 自ら熱回収を行った量	0.00
⑦ 自ら中間処理により減量した量	0.00
③+⑨ 自ら埋め立て処分又は海洋投入処分した量	0.00
⑩ 全処理委託量	48.67
⑪ 優良認定処理事業者への処理委託量	48.67
⑫ 再生利用業者への処理委託量	27.00
⑬ 熱回収認定業者への処理委託量	5.40
⑭ 熱回収認定業者以外の熱回収を行う業者への処理委託量	0.00



計画の実施状況

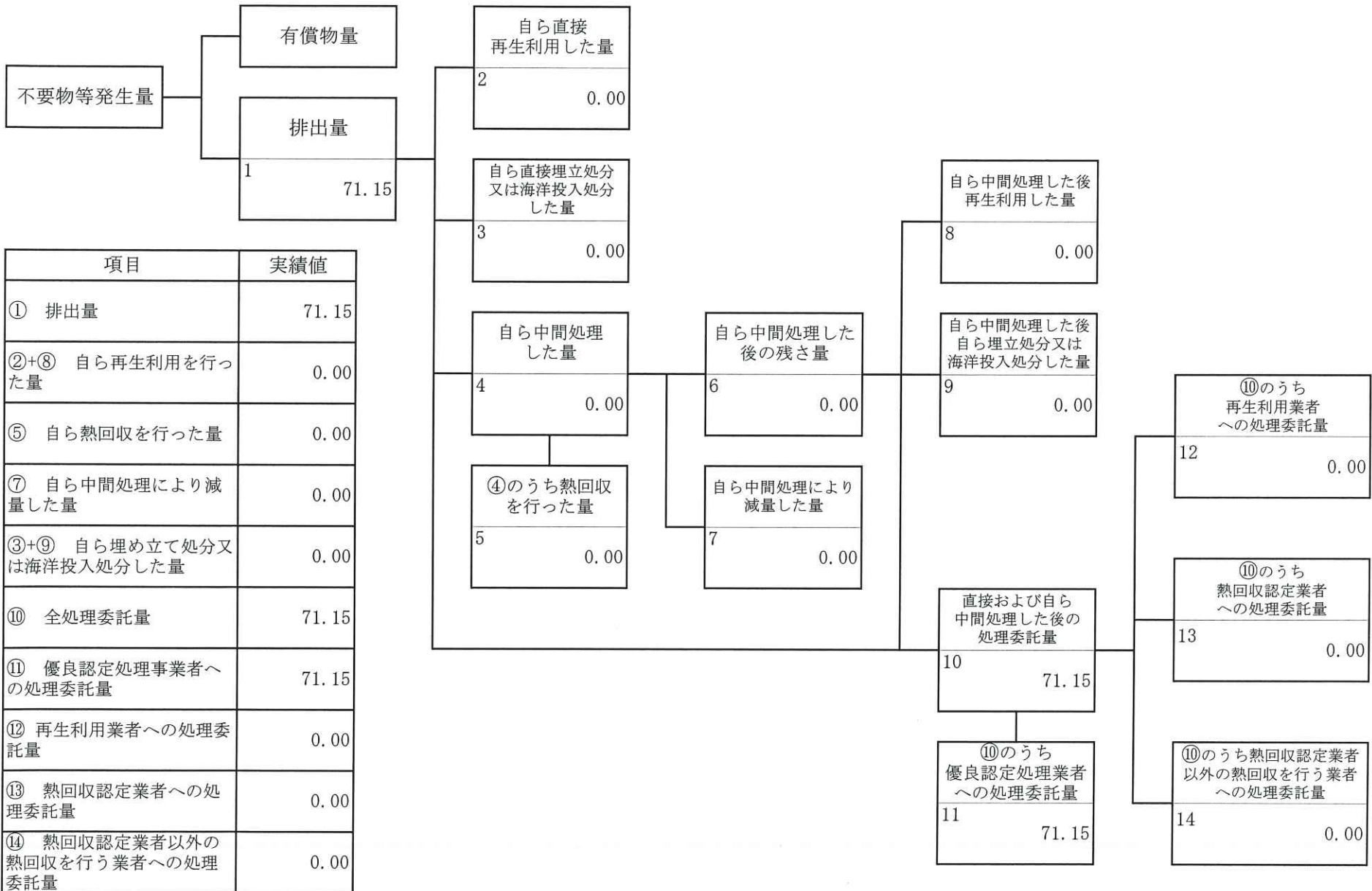
( 産業廃棄物の種類： 廃電機器類 )



項目	実績値
① 排出量	7.70
②+⑧ 自ら再生利用を行った量	0.00
⑤ 自ら熱回収を行った量	0.00
⑦ 自ら中間処理により減量した量	0.00
③+⑨ 自ら埋め立て処分又は海洋投入処分した量	0.00
⑩ 全処理委託量	7.70
⑪ 優良認定処理事業者への処理委託量	7.70
⑫ 再生利用業者への処理委託量	0.00
⑬ 熱回収認定業者への処理委託量	0.00
⑭ 熱回収認定業者以外の熱回収を行う業者への処理委託量	0.00

計画の実施状況

( 産業廃棄物の種類： 石綿含有廃棄物 )



備考

- 1 翌年度の6月30日までに提出すること。
- 2 「事業の種類」の欄には、日本標準産業分類の区分を記入すること。
- 3 「産業廃棄物処理計画における目標値」の欄には、項目ごとに、産業廃棄物処理計画に記載した目標値を記入すること。
- 4 第2面には、前年度の産業廃棄物の処理に関して、①～⑭の欄のそれぞれに、(1)から(14)に掲げる量を記入すること。
  - (1) ①欄 当該事業場において生じた産業廃棄物の量
  - (2) ②欄 (1)の量のうち、中間処理をせず自ら再生利用した量
  - (3) ③欄 (1)の量のうち中間処理をせず直接自ら埋立処分又は海洋投入処分した量
  - (4) ④欄 (1)のうち、自ら中間処理をした産業廃棄物の当該中間処理前の量
  - (5) ⑤欄 (4)の量のうち、熱回収を行った量
  - (6) ⑥欄 自ら中間処理した後の量
  - (7) ⑦欄 (4)の量から(6)の量を差し引いた量
  - (8) ⑧欄 (6)の量のうち、自ら利用し、又は他人に売却した量
  - (9) ⑨欄 (6)の量のうち、自ら埋立処分及び海洋投入処分した量
  - (10) ⑩欄 中間処理及び最終処分を委託した量
  - (11) ⑪欄 (10)の量のうち、優良認定処理業者（廃棄物の処理及び清掃に関する法律施行令第6条の11第2号に該当する者）への処理委託量
  - (12) ⑫欄 (10)の量のうち、処理業者への再生利用委託量
  - (13) ⑬欄 (10)の量のうち、認定熱回収施設設置者（廃棄物の処理及び清掃に関する法律第15条の3の3第1項の認定を受けた者）である処理業者への焼却処理委託量
  - (14) ⑭欄 (10)の量のうち、認定熱回収施設設置者以外の熱回収を行っている処理業者への焼却処理委託量
- 5 第2面の左下の表には、項目ごとに、産業廃棄物処理計画に記載したそれぞれの実績値を記入すること。
- 6 産業廃棄物の種類が2以上あるときは、産業廃棄物の種類ごとに、第2面の例により産業廃棄物処理計画の実施状況が明らかにした書類を作成し、当該書面を添付すること。
- 7 ※欄は記入しないこと。